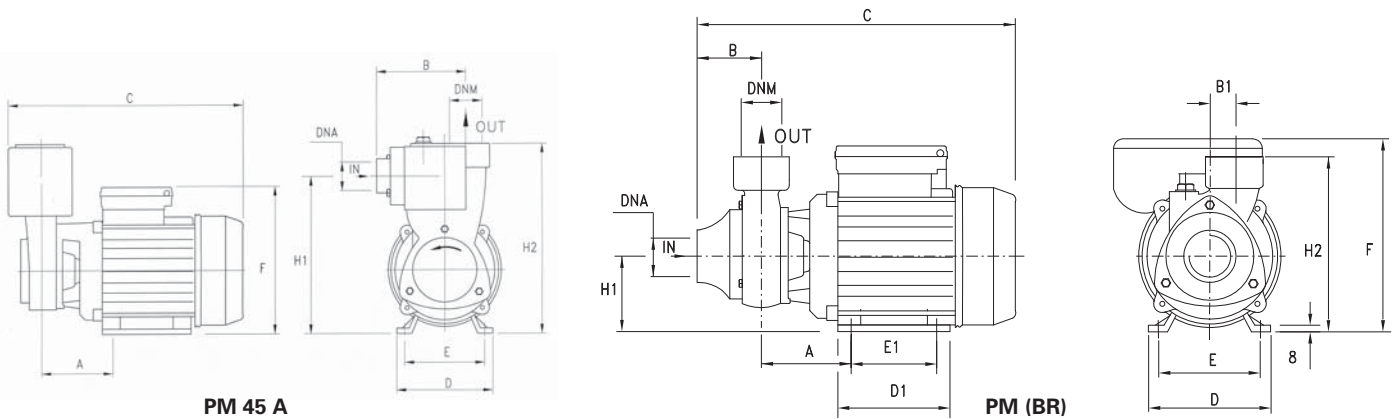
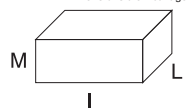




TYPE		P2		P1 (kW)		AMPERE		Q (m³/h - l/min)							
1~	3~	(HP)	(kW)	1~	3~	1~	3~	0,3	0,6	1,2	1,8	2,4	3		
								5	10	20	30	40	50		
						1x230 V 50 Hz		3x400 V 50 Hz		H (m)					
PM45	PMT45	0,5	0,37	0,5	0,5	2,3	1	35	30	21	13	5	-		
PM45BR	PMT45BR	0,5	0,37	0,5	0,5	2,3	1	35	30	21	13	5	-		
PM45A	PMT45A	0,5	0,37	0,5	0,5	2,3	1	35	30	21	13	5	-		
PM80	PMT80	1	0,74	1,1	1,1	5,2	2	61	56	48	39	31	18		
PM90	PMT90	1	0,74	1,2	1,1	5,6	2	79,2	69,3	49,5	28,8	8,8	-		



Dimensioni imballo
Package dimensions
Dimensiones embalaje
Dimensions d'emballage



TYPE	DIMENSIONS (mm)																
	A	B	B1	C	D	D1	E	E1	F	H1	H2	DNA	DNM	I	L	M	
PM 45 (BR)	63	50	20	260	120	101	100	80	153	63	143	1"G	1"G	265	150	165	5,7
PM 45 A	63	89	20	240	120	101	100	80	155	150	184	1"G	1"G	260	160	225	6
PM 80	71,5	50	20	294	135	112	112	90	172	71	160	1"G	1"G	310	185	195	9,5
PM 90	74,5	50	19	286	135	112	112	90	172	71	158	1"G	1"G	310	185	195	10,5